







# Documentos necesarios para completar WASFA 2025-26

<https://wsac.wa.gov/wasfa>

Para estudiantes indocumentados, incluidos aquellos con DACA (incluso si está vencido)

Documento	Estudiante	Padre(s) biológicos o adoptivos
 <p><b>Numero de seguro social</b></p>	<p>Sólo si el estudiante tiene DACA</p> <p>Nota: Si no tiene uno, aún puede presentar WASFA (también puede usar su número ITIN o dejarlo en blanco)</p>	<p>Si el padre/la madre tiene SSN</p> <p>Nota: Si ninguno de tus padres tiene uno, dejará este campo en blanco.</p>
 <p><b>Fechas de nacimiento, matrimonio, divorcio, separación</b></p>	<input checked="" type="checkbox"/>	<input checked="" type="checkbox"/>
 <p><b>Declaraciones de impuestos federales de 2023, W2 (o 1099), Anexo K-1 (1065)</b></p>	<input checked="" type="checkbox"/>	<input checked="" type="checkbox"/>
 <p><b>Manutención infantil anual recibida (Child Support)</b></p> <p>Informe únicamente el monto total recibido durante el último año calendario completo (se puede encontrar en órdenes judiciales, agencia estatal de manutención infantil, registros financieros)</p>	<input checked="" type="checkbox"/>	<input checked="" type="checkbox"/>
 <p><b>Saldos de efectivo, cuentas corrientes y de ahorro</b></p> <p>Montos <u>al día</u> de presentación de WASFA.</p>	<input checked="" type="checkbox"/>	<input checked="" type="checkbox"/>
 <p><b>Inversiones</b> (acciones, bonos, fondos mutuos, planes 529, propiedades de alquiler) excluyendo el hogar donde vive la familia y las cuentas de jubilación</p> <p><b>Patrimonio neto actual de todas las empresas y granjas de inversión</b> (patrimonio neto = valor de la empresa o granja menos cualquier deuda)</p>	<input checked="" type="checkbox"/>	<input checked="" type="checkbox"/>

Qué bienes NO debes reportar:

- Hogar donde viven usted y su familia
- Pólizas de seguro de vida
- Planes de jubilación (es decir, 401(K), 403(b), pensiones, etc.)
- 529 cuentas con un beneficiario distinto del estudiante solicitante y 529 cuentas mantenidas por personas distintas de los estudiantes y/o los padres (es decir, si el titular es el abuelo, no se debe informar)

Nota: Los estudiantes crearán una cuenta y darán su consentimiento. La Firma Electrónica consiste en su nombre y apellido. Los estudiantes que tengan acceso a al menos uno de los padres deberán invitar a uno de los padres a firmar la solicitud electrónicamente agregando la dirección de correo electrónico del padre en sus solicitudes. Los padres recibirán una invitación para completar y firmar el formulario electrónicamente.