



2024- 25

CREAR UNA CUENTA FSA ID

Sus guías



Cricelia Calderon Sandoval
Oficial de Programas, Becas y Educación
Financiera



Maria Rebecchi
Directora, Becas y Educación Financiera

OBJETIVOS



Al final de esta sesión podrás:

1. Comprender qué es una cuenta de FSA ID y para qué se utiliza
2. Identificar quién debe obtener una cuenta FSA ID
3. Determinar qué se necesita para crear una cuenta FSA ID
4. Explicar cómo se crea una cuenta FSA ID
5. Hacer preguntas y obtener respuestas

¿QUÉ ES UNA CUENTA FSA ID?

1. Cuenta FSA ID

Permite completar la solicitud FAFSA y firmarla electrónicamente


- Autoriza el uso de información de impuestos federales
- Acepta las reglas y reglamentos con respeto a la ayuda financiera federal
- Certifica la exactitud de la información que presento en el formulario de FAFSA

Estudiantes pueden ver información en el sitio web de Federal Student Aid

- Ver su historial sobre subvenciones
- Ver el historial de préstamos
- Cumplir el asesoramiento de inicio y de salida de préstamos federales
- Identificar la entidad que administra su préstamo (la compañía administradora de sus préstamos trabajará con usted en las opciones de pago)

Los padres tienen cierto acceso al sitio web Federal Student Aid

- Solicitar el préstamo PLUS del Direct Loan Program
- Ver su historial sobre su préstamo PLUS del Direct Loan Program



¿QUIÉN NECESITA UNA CUENTA FSA ID?

2. ¿QUIEN NECESITA UNA CUENTA FSA ID?



Estudiante

Y



Contribuyente(s)

2. ¿QUIEN NECESITA UNA CUENTA FSA ID?

Un contribuyente es cualquier persona que se le requiera su información en el formulario FAFSA. Usualmente, lo que determina si alguien es un contribuyente, es su **estatus matrimonial** y el **estatus que seleccionó en los impuestos del año 2022**.

Estudiante Independiente (alguien quien no ocupa proporcionar la información de sus padres en el FAFSA):

- Si el estudiante es soltero, divorciado, o se separó entonces solo él ocupa un FSA ID
- Si el estudiante está casado y archivo sus impuestos del año 2022 conjunto con su pareja, entonces solo el estudiante ocupa un FSA ID
- Si está casado y archivo los impuestos del año 2022 separado de su pareja, entonces el estudiante y su pareja ocupan un FSA ID

2. ¿QUIEN NECESITA UNA CUENTA FSA ID?

En el caso de estudiantes dependientes, es importante considerar el estado civil de sus padres, el estado en la declaración de impuestos, y arreglos de vivienda determinan cuál de los padre(s) necesita una cuenta FSA ID. Para padres divorciados o separados, el padre que provee la mayor ayuda económica al estudiante necesita proporcionar su información en la solicitud FASFA.

Los DOS padres necesitan un FSA ID

- Padres casados que presentaron sus impuestos **separados** en el año 2022
- Padres que se volvieron a casar y presentaron los impuestos **separados** de su pareja (el padrastro/madrasta deben obtener un FSA ID) en el año 2022
- **No están casados** y viven juntos

Solo UN padre necesita su FSA ID

- Padre es soltero, divorciado, o separado
- Padres casados que presentaron los impuestos juntos en el año 2022
- Padres que se volvieron a casar y presentaron los impuestos juntos con su pareja nueva en el año 2022

****College Success Foundation recomienda** que todos los contribuyentes (aun aquellos que presentaron los impuestos juntos) obtengan una cuenta FSA ID cada uno.

2. ¿QUIEN NECESITA UNA CUENTA FSA ID?

Caso 1: Los padres de Rosario no están casados, pero han vivido juntos desde que Yuri nació. Como no están casados, presentaron sus impuestos separados. ¿Cuál(es) padres necesitan una cuenta FSA ID?

Los dos padres necesitan una cuenta FSA ID porque viven juntos, pero presentaron sus impuestos separados.

Caso 2: La Madre de Yuri recientemente se volvió a casar en el año 2023 y presentó sus impuestos con estatus de soltera en el año 2022. La madre de Yuri le provee la mayoría de la ayuda económica. ¿Cuál(es) padres necesitan una cuenta FSA ID?

La madre de Yuri y su padrastro necesitan una cuenta FSA ID. La madre está casada en la fecha que llenaron el FASFA, esto significa que el padrastro necesita proveer su información en el formulario. El padrastro necesita obtener una cuenta FSA ID ya que presentó sus impuestos separados de la madre de Yuri en el año 2022.

Caso 3: Los padres de Ryan están casados y presentaron sus impuestos juntos en el año 2022 ¿Cuál(es) padres necesitan una cuenta FSA ID?

Solo un padre de Ryan necesita una cuenta FSA ID, pero recomendamos que los dos padres obtengan un FSA ID en caso de que se presente un problema con el FSA ID de uno de ellos.

2. ¿QUIEN NECESITA UNA CUENTA FSA ID?


Repasar

- El estudiante y cualquier contribuyente del formulario FASFA necesita obtener una cuenta FSA ID
- Los factores que determina quien es un contribuyente es basado en el estatus matrimonial, arreglos de vivienda, y estatus de los padres en los impuestos o del estudiante si es independiente
- Para padres divorciados o separados, el padre que provee la mayor parte del apoyo económica es quien tiene que proveer su información en el FASFA
- Hay casos donde los padrastros tienen que obtener una cuenta FSA ID

2. ¿QUIEN NECESITA UNA CUENTA FSA ID?

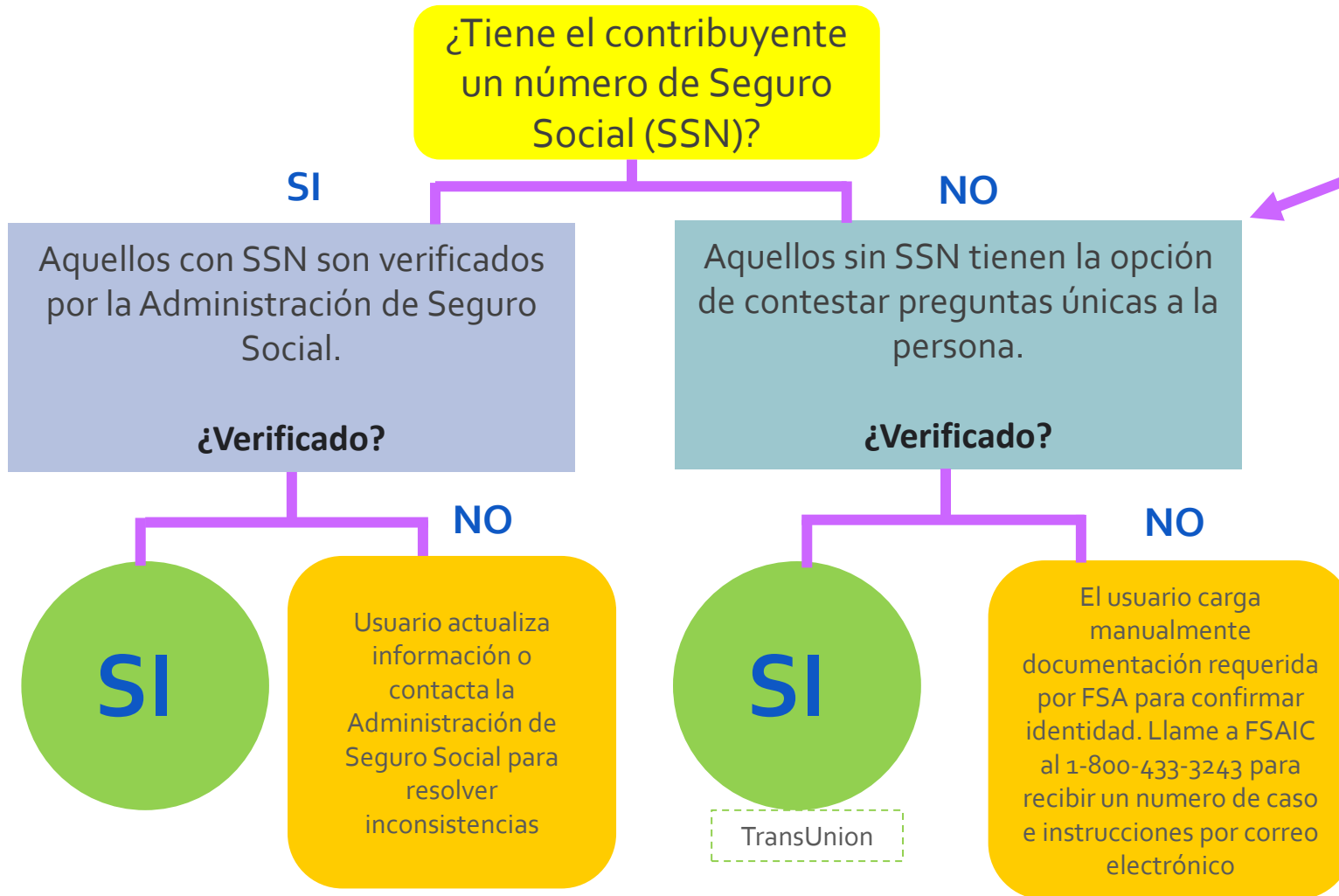
Tómese un momento para identificar quién contribuirá a su solicitud FAFSA.





¿QUÉ SE NECESITA PARA OBTENER UNA CUENTA FSA ID?

3. Diagrama de flujo de verificación de identidad



- Padres sin número de seguro social
- Estudiantes de Estados Libremente Asociados que no cuentan con SSN

3. ¿QUE SE NECESITA PARA CREAR UNA CUENTA FSA ID?

Los estudiantes y contribuyentes necesitan tener lo siguiente al crear una cuenta FSA ID:

1. Nombre completo como aparece en la tarjeta de seguridad social
2. Número de seguridad social
3. Fecha de nacimiento
4. Acceso a un correo electrónico (cada persona tiene que tener su propio correo electrónico)
5. Un celular donde pueda recibir mensajes de texto

Para padres sin número de seguridad social:

1. Nombre completo como aparece en documentos oficiales
2. Fecha de nacimiento
3. Dirección postal
4. Acceso a un correo electrónico (cada persona tiene que tener su propio correo electrónico)
5. Un celular donde pueda recibir mensajes de texto


3. ¿QUE SE NECESITA PARA CREAR UN FSA ID?

Opciones para padres sin número de seguridad social

- Padres sin número de seguro social pueden crear un FSA ID en línea, pero su identidad será confirmada por TransUnion. Una vez que se verifique su identidad, el padre recibirá su cuenta FSA ID.
- La versión de la solicitud FAFSA en papel estará disponible para familias que no deseen o no puedan crear una cuenta FSA ID pero que aún necesiten verificar su identidad. La oficina de FSA no ha anunciado detalles sobre este proceso todavía.

Les recordamos que el proceso para obtener una cuenta FSA ID para los padres sin número de seguro social no se ha lanzado y se anticipa que será implementado más tarde este otoño.

¿CÓMO CREAR UNA CUENTA FSA ID?



Log In

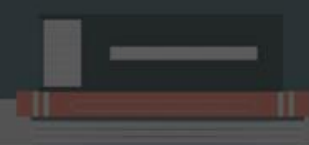
Username

.....

Log In

Remember me

[Forgot Password?](#)



4. ¿CÓMO CREAR UNA CUENTA FSA ID?

Visite <https://studentaid.gov/fsa-id/create-account/launch>, haga clic en “Comience aquí”

Crear una cuenta

Independientemente de si usted es un estudiante, padre o prestatario, deberá crear su propia cuenta para completar las tareas de ayuda federal para estudiantes.

Comience aquí


Already have an account? [Inicie una sesión](#)

Para qué puede usar su cuenta

- Llenar el formulario *Solicitud Gratuita de Ayuda Federal para Estudiantes (FAFSA®)*
- Firmar su *pagaré maestro (MPN)*
- Solicitar planes de pago
- Completar el asesoramiento sobre préstamos
- Usar la *Herramienta de ayuda del Programa de Condonación de Préstamos por Servicio Público*

Qué necesitará

- Su número de Seguro Social (si corresponde)



4. ¿CÓMO CREAR UNA CUENTA FSA ID?

Crear una cuenta (credencial FSA ID)



Paso 1 de 7

Información personal

Entiendo que se me exigirá certificar que la información que brinde para crear una cuenta (credencial FSA ID) es verdadera y correcta, y que soy la persona que afirmo ser.

Entiendo que, si no soy la persona que afirmo ser, no estoy autorizado a continuar y que debo salir de este formulario ahora. Entiendo que, si brindo información falsa o engañosa, podría quedar sujeto a la imposición de una multa, a encarcelamiento o a ambas sanciones.

Nombre

Inicial del segundo nombre

Apellido

Fecha de nacimiento

Mes Día Año

Número de Seguro Social

Nota: Cada usuario puede tener una sola cuenta asociada a su número de Seguro Social.

Paso 1: Ingresas información personal

Consejos:

Asegúrese de que el nombre coincida con el que figura en la tarjeta de seguro social.

Los padres sin seguro social podrán hacer clic en una opción similar a esta imagen

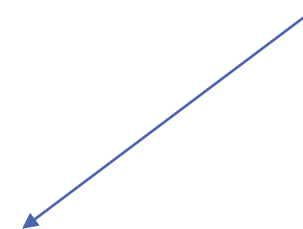
Fecha de nacimiento

Mes Día Año

Número de Seguro Social

Nota: Cada usuario puede tener una sola cuenta asociada a su número de Seguro Social.

No tengo número de seguro social



4. ¿CÓMO CREAR UNA CUENTA FSA ID?

Paso 2 de 7

Información de la cuenta

Debido a que los acuerdos de ayuda económica son vinculantes por ley, no puede crear una cuenta para otra persona, aunque se trate de otro integrante de su familia. Los padres y los estudiantes deben crear sus propias cuentas.

Nombre de usuario

Correo electrónico

Confirmar correo electrónico

Contraseña

 Mostrar contraseña

✓ Mayúsculas

✓ Minúsculas

✓ Número

✓ 8+ caracteres

Confirmar la contraseña

 Mostrar contraseña

Anterior

Continuar

Paso 2: Configurar la información de la cuenta

Consejos:

- Los estudiantes y contribuyentes no pueden tener la misma dirección de correo electrónico.
- Los usuarios deben mantener la información de su cuenta en un lugar seguro para consultarla si olvidan su nombre de usuario o contraseña.
- Tenga en cuenta los requisitos de contraseña

4. ¿CÓMO CREAR UNA CUENTA FSA ID?

Paso 3 de 7

Información de contacto

Dirección postal

Dirección

Ciudad

Estado

Código postal

Acceso a la cuenta desde el teléfono móvil

Le recomendamos especialmente que configure el acceso a su cuenta por teléfono móvil. Esta opción es útil para acceder a su cuenta en caso de que se le bloquee, y también le permite utilizar su teléfono móvil para la verificación en dos pasos.

Teléfono móvil

Confirmar el número de teléfono móvil

Si, acepto utilizar mi número de teléfono móvil para recuperar el acceso a la cuenta.

Número de teléfono alternativo (Opcional)

+ Agregar número de teléfono alternativo

Anterior

Continuar

Paso 3: Ingresar información de contacto

Consejo:

- Los usuarios deben marcar la casilla para aceptar usar su teléfono móvil para acceder a la cuenta y realizar la verificación en dos pasos.

4. ¿CÓMO CREAR UNA CUENTA FSA ID?

Paso 4: Elegir las preferencias de comunicación

Consejo

- Regístrese para Comunicaciones Opcionales para nuevos programas ofrecidos por el Departamento de Educación

Crear una cuenta (credencial FSA ID)

Paso 4 de 7

Preferencias de comunicación

Comunicaciones requeridas

El Departamento de Educación de EE. UU. (ED, por sus siglas en inglés) y sus entidades administradoras de préstamos federales para estudiantes necesitarán proporcionarle las comunicaciones requeridas y los documentos relacionados con la ayuda federal para estudiantes que usted ha solicitado, tales como divulgaciones de préstamos educativos y resúmenes de cuenta de los intereses.

Quiero recibir estas comunicaciones:

Por correo electrónico

i Al seleccionar esta opción, usted acepta recibir las comunicaciones requeridas por correo electrónico y confirma que ha leído y acepta los [Términos y Condiciones](#) de la oficina de Ayuda Federal para Estudiantes (FSA).

Por correo postal

Comunicaciones informativas

El ED y sus entidades administradoras de préstamos federales para estudiantes quieren que se sienta seguro respecto del proceso de solicitud de ayuda económica y préstamos educativos. Para colaborar con ello, en ocasiones, le enviaremos información sobre programas en los que puede tener derecho a participar, como programas de subvenciones, programas de condonación de préstamos educativos, planes de pago basados en los ingresos, entre otros.

Quiero recibir estas comunicaciones:

Por correo electrónico

Por mensaje de texto

Idioma preferido

Su elección nos permite conocer cómo le gustaría ver el contenido del sitio web una vez que haya iniciado una sesión y qué usar para sus comunicaciones.

Idioma

Inglés

<https://studentaid.gov/fsa-id/create-account/communication-prefs>

10/12/23, 12:48 PM

Anterior

Continuar

Crear cuenta | Preferencias de comunicación | Federal Student Aid

4. ¿CÓMO CREAR UNA CUENTA FSA ID?

Paso 5: Crear preguntas de desafío

Recomendación

- No elijas preguntas en las que la respuesta pueda cambiar o haya cambiado, como "¿Cuál es tu color favorito?" Elija preguntas que tengan una respuesta específica y que **la respuesta no cambie**.

Crear una cuenta (credencial FSA ID)

Paso 5 de 7

Preguntas de seguridad

Las preguntas de seguridad y sus respuestas se utilizan para recuperar su nombre de usuario o contraseña si se los olvida o necesita desbloquear su cuenta.

Nota: para las respuestas, no se distingue entre mayúsculas y minúsculas.

Pregunta de seguridad 1

Pregunta

¿Cuál es el apodo del más joven de sus hermanos? ?

Respuesta

Mostrar respuesta ?

Pregunta de seguridad 2

Pregunta

¿Cuál es el apellido de soltera de su madre? ?

Respuesta

Mostrar respuesta ?

Pregunta de seguridad 3

Pregunta

¿Cuál era su apodo durante su niñez? ?

Respuesta

Mostrar respuesta ?

Pregunta de seguridad 4

Pregunta

¿De qué color era su primer automóvil? ?

Respuesta

Mostrar respuesta ?

[Anterior](#)

[Continuar](#)

Hi there! I'm Aidan®, the financial aid virtual assistant. How can I help you today? ×

[Info about loan payments resuming](#)

[Help with the FAFSA® form](#)

[Login \(FSA ID\) issues](#)

[I have a different question](#)

4. ¿CÓMO CREAR UNA CUENTA FSA ID?

Paso 6: Confirmar la información ingresada

Es esencial que las personas se tomen el tiempo de revisar cada respuesta para garantizar la precisión.

Crear una cuenta (credencial FSA ID)

Paso 6 de 7

Confirmar y verificar

Verifique la información que brindó para su cuenta y que se muestra a continuación. Si hay un error, haga clic en "Editar" en la sección donde se encuentra el error para corregir la información.

Información personal Editar

NOMBRE Y APELLIDO

FECHA DE NACIMIENTO

NÚMERO DE SEGURO SOCIAL

Información de la cuenta Editar

NOMBRE DE USUARIO

CORREO ELECTRÓNICO

CONTRASEÑA

COMUNICACIONES INFORMATIVAS
Correo electrónico, Mensaje de texto

IDIOMA
Inglés

Preguntas de seguridad Editar

PREGUNTA DE SEGURIDAD 1
¿En qué ciudad nació usted?

PREGUNTA DE SEGURIDAD 2

PREGUNTA DE SEGURIDAD 3

PREGUNTA DE SEGURIDAD 4

Acepto los términos y condiciones de la oficina de Ayuda Federal para Estudiantes [Términos y Condiciones](#).

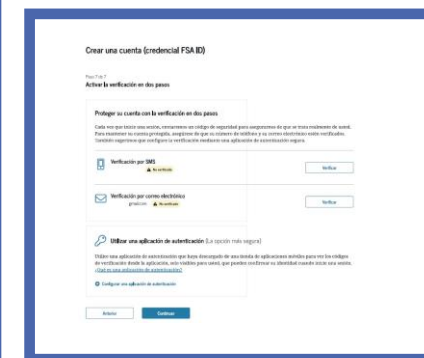
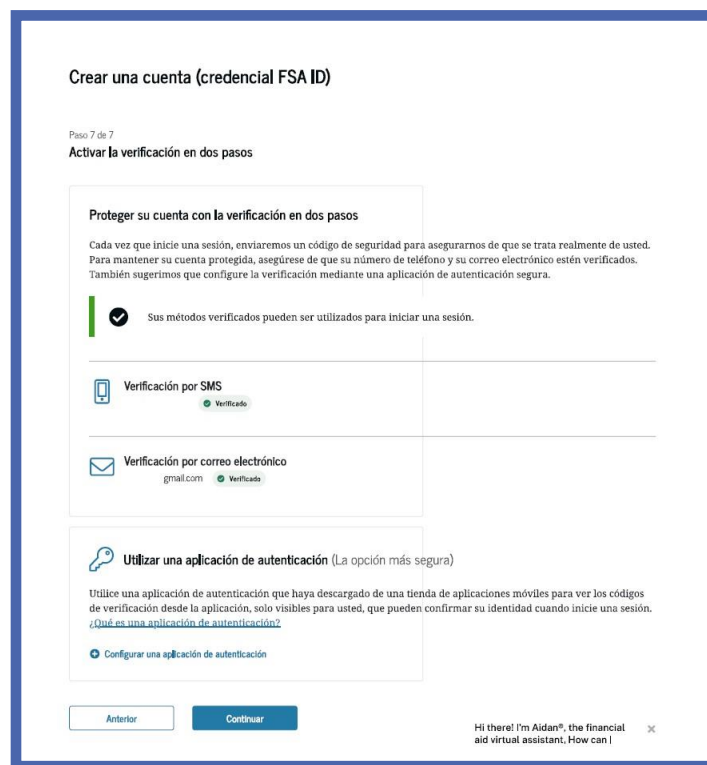
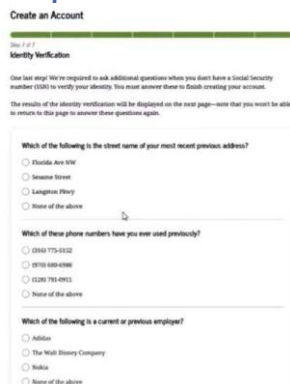
Anterior

Continuar

4. ¿CÓMO CREAR UNA CUENTA FSA ID?

Paso 7: Configura una verificación en dos pasos

- Las personas verificarán su teléfono móvil y correo electrónico al recibir un código que deberán ingresar en un cuadro emergente.
- Las personas también pueden obtener una aplicación de autenticación en el teléfono inteligente.
- Las personas sin número de seguro social tienen que contestar preguntas únicas a la persona para poder crear su FSA ID. Solo tendrán una oportunidad para contestar las preguntas.



4. ¿CÓMO CREAR UNA CUENTA FSA ID?

Próximos pasos

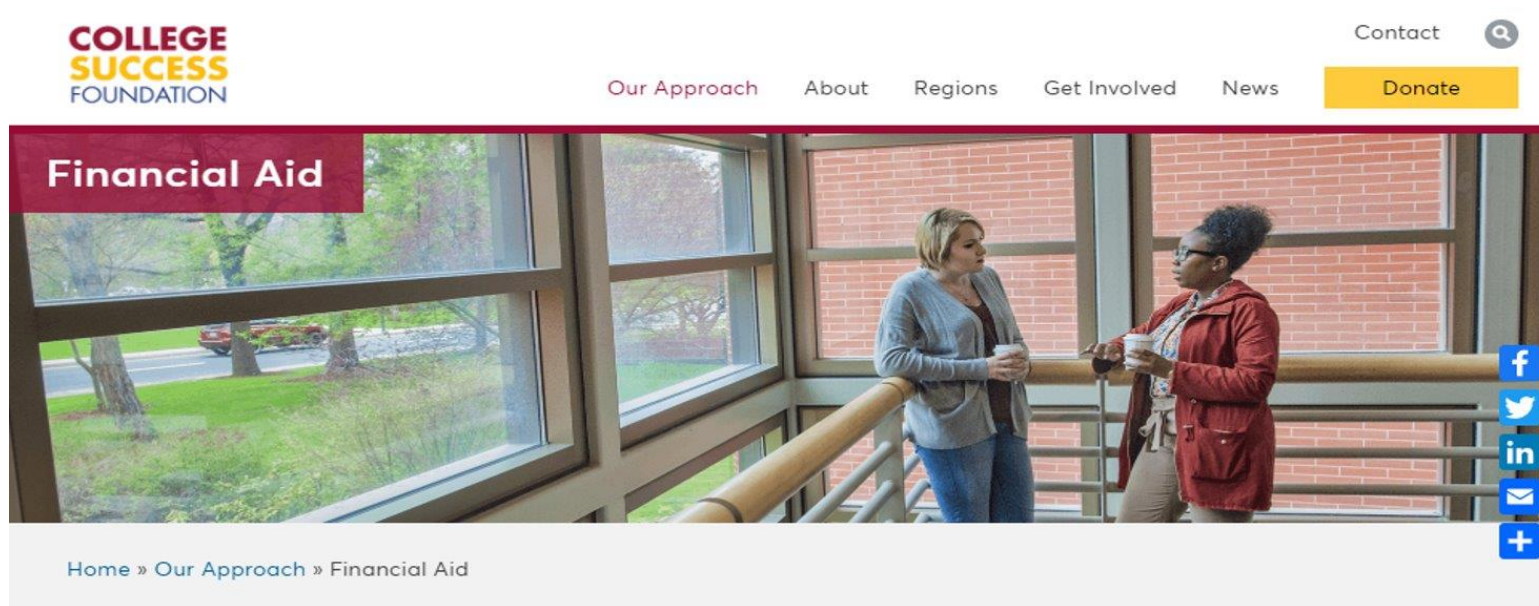
- La **identidad se confirmará** con la Administración del Seguro Social, el IRS y/o TransUnion.
- El proceso para verificar la identidad puede tardar **entre 3 y 7 días hábiles**
- La cuenta **FSA ID no se puede utilizar** hasta que se haya completado la verificación de identidad
- Los estudiantes y las familias deben planificar con anticipación ya que ya **no pueden obtener una cuenta FSA ID y completar la solicitud FAFSA el mismo día.**
- Las personas sin número de seguro social pueden usar su FSA ID **inmediatamente** si contesta las preguntas únicas a la persona **correctamente**

4. ¿CÓMO CREAR UNA CUENTA FSA ID?

Consejos y recursos

- Usted y sus contribuyentes deben **solicitar su cuenta FSA ID temprano** antes del lanzamiento de la solicitud FAFSA en Diciembre para evitar demoras.
- Asegúrese de que usted y sus colaboradores estén **utilizando direcciones de correo electrónico distintos**.
- **La precisión es clave**, por lo que verificar las respuestas es fundamental.
- **Los padres sin números de seguro social deben esperar** hasta que FSA lance las capacidades para obtener una cuenta FSA ID en línea.
- Consulte el **Centro de ayuda financiera** para obtener actualizaciones y una copia de esta presentación a la que puede consultar más tarde.

¡NO OLVIDES! CENTRO DE ORIENTACIÓN AL ESTUDIANTE




Tenemos toneladas de recursos en nuestro centro de ayuda financiera:

- ✓ Presentaciones grabadas
 - FAFSA/WASFA
 - ID de la FSA
 - Cuenta WASFA
 - Circunstancias inusuales
 - Y más!
- ✓ Folletos:
 - Documentos requeridos
 - Apelaciones por circunstancias especiales

<https://www.collegesuccessfoundation.org/our-approach/financial-aid/>

¿Preguntas? ¿Comentarios? ¿Ayuda?



scholarshipservices@collegesuccessfoundation.org